

4K UHD a 1080p HD Ultra-Wide Angle USB
Webkamera s integrovaným mikrofonom

ZAOSTŘENO 100 | ZAOSTŘENO 200 | ZAOSTŘENO 210

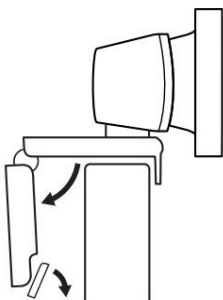
WyreStorm

Rychlý návod

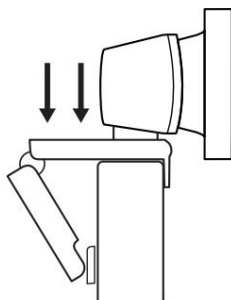
Nastavení webové kamery

PRO UMÍSTĚNÍ NA MONITOR

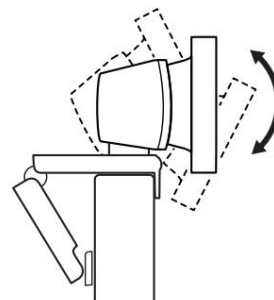
1. Umístíte webovou kameru na počítač, notebook nebo monitor do požadované polohy nebo úhlu.



2. Upravte webovou kameru tak, aby patka na univerzální montážní sponě byla v jedné rovině se zadní částí zařízení.

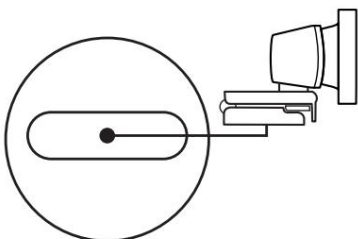


3. Ručně nastavte webovou kameru nahoru/dolů do nejlepší polohy, abyste se zarámovali.

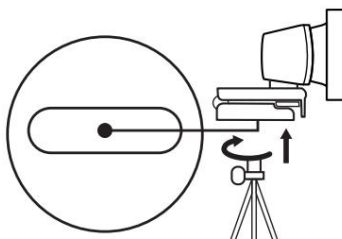


PRO UMÍSTĚNÍ NA STATIV*

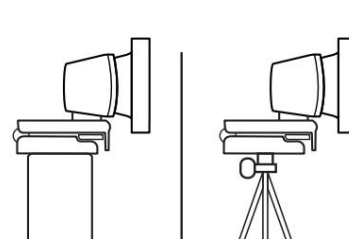
1. Najděte závit pro stativ M12 na spodní straně webové kamery.



2. Zajistěte webovou kameru na stativu otočením do závitů M12.



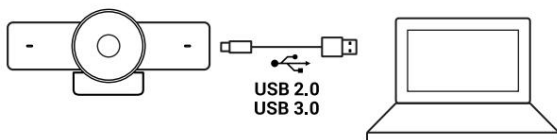
Umístěte webovou kameru se stativem kamkoli si přejete, do nejlepší polohy, kde se můžete zarámovat.



*Stativ není součástí dodávky

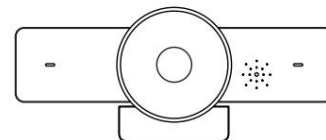
PŘIPOJENÍ WEBOVÉ KAMERY

Zapojte webovou kameru do volného portu USB na vašem počítači



ÚSPĚŠNÉ SPOJENÍ

Kontrolka aktivity LED se rozsvítí, když je webová kamera používána aplikací.



*Pro nejlepší kvalitu videa na FOCUS 200/210 se doporučuje použít připojení USB 3.0. Poznámka: Webová kamera FOCUS musí být instalována ve výšce ne větší než 2 m/6,5 stop.

SOFTWARE KAMERY (PLATÍ POUZE PRO MODELY FOCUS 200/210)

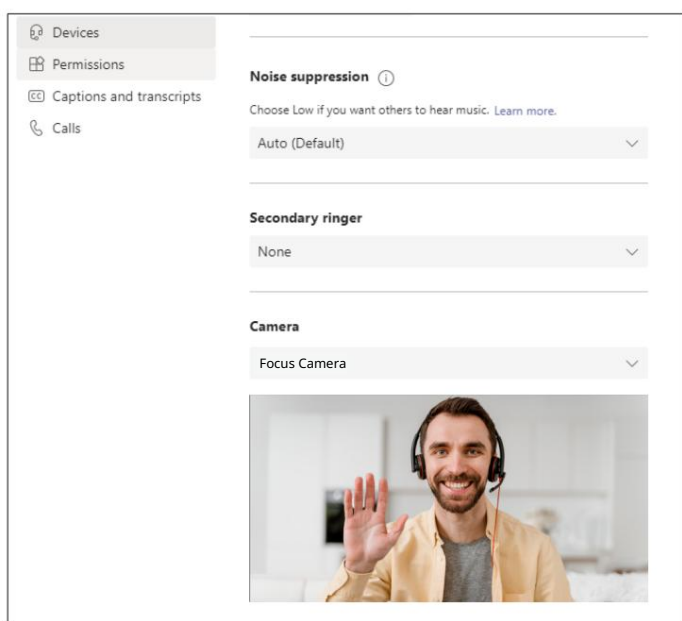
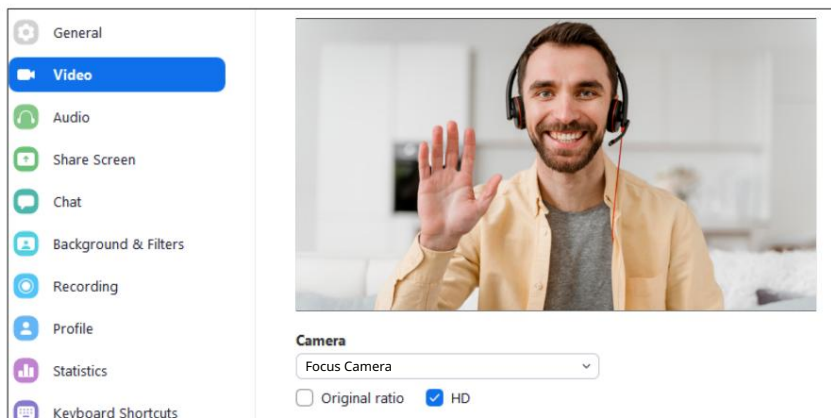
Focus 200/210 má vlastní ovládací software, pomocí kterého lze ovládat ePTZ a další funkce.

Chcete-li stáhnout nejaktuálnější verzi tohoto softwaru, navštivte web wyrestorm.com

Softwarové nastavení zařízení

Připojení k zoomu

Chcete-li připojit webovou kameru WyreStorm Focus k softwaru Zoom, nejprve přejděte do podokna nastavení, které najdete kliknutím na ikonu ozubeného kola v pravém horním rohu, a poté klikněte na kartu Video. Zde můžete změnit zařízení fotoaparátu pomocí rozevíracích nabídek. V příslušných možnostech vyberte WyreStorm Focus Webcam.



Připojení k Microsoft Teams

Chcete-li připojit webovou kameru WyreStorm Focus k softwaru Microsoft Teams, přejděte nejprve do podokna nastavení, které najdete po kliknutí na obrázek v pravém horním rohu a poté klikněte na kartu zařízení. Zde můžete změnit zařízení fotoaparátu pomocí rozevíracích nabídek. V příslušných možnostech vyberte WyreStorm Focus Webcam.

Specifikace

	ZAOSTŘENO 100	FOCUS 200	ZAOSTŘENO 210
Video			
Výstupy	1x USB 2.0 typu A (pevný kabel)	1x USB 3.0 typu C samice	1x USB 3.0 typu C samice
Rozlišení videa (max.)	1920x1080p @ 30Hz	1280x720p @ 90Hz 1920x1080p při 60Hz 3840x2160p při 30Hz	1280x720p @ 90Hz 1920x1080p při 60Hz 3840x2160p při 30Hz
Výstupní kódování videa	MJPEG/YUV2/H.264 UVC 1.0	MJPEG/YUV2/H.265 UVC 1.3	MJPEG/YUV2/H.265 UVC 1.3
Kamera a senzor			
Objektiv	F2,4 ~ F2,8	F2.8	F2.8
Senzor	NA	1/2,7", CMOS, Efektivní pixel: 8,0M	1/2,7", CMOS, efektivní pixel: 8,0M
Závěrka	1/30s ~ 1/10000s	1/30s ~ 1/10000s	1/30s ~ 1/10000s
Vyvážení bílé	Auto	Auto	Auto
Kompenzace protisvětla	Podporováno	Podporováno	Podporováno
DNR (Digitální redukce šumu)	Podporováno	Podporováno	Podporováno
Automatické rámování	NA	Podporováno	Podporováno*
Úhel pohledu	Úhlopříčka: 100°	Úhlopříčka: 106°	Úhlopříčka: 120°
Napájení			
Zdroj napájení	USB 5V	USB 5V	USB 5V
Spotřeba energie	1,2 w	2w	2w
Environmentální			
Provozní teplota	32 °F ~ 104 °F (0 °C ~ 40 °C), 10 % ~ 90 %, nekondenzující		
Skladovací teplota	-4°F ~ 140°F (-20°C ~ +60°C), 10% ~ 90%, nekondenzující		
Rozměry a hmotnost			
Délka x Šířka x Výška	140 mm / 5,51 palce x 33 mm / 1,29 palce x 45 mm / 1,77 palce		
Hmotnost	0,03 kg / 0,06 lb		
Regulační			
Bezpečnost a emise	CE FCC RoHS EAC RCM		

*Funkce Presenter Tracking bude také podporována budoucí aktualizací firmwaru (pouze model Focus 210)

Poznámka: WyreStorm si vyhrazuje právo kdykoli bez předchozího upozornění změnit specifikaci produktu, vzhled nebo rozměry tohoto produktu.

Odstraňování problémů

Žádný nebo nekvalitní obraz (sníh nebo zašuměný obraz)

- Ověřte, zda byla na vaší schůzce vybrána webová kamera WyreStorm Focus nastavení zařízení softwaru
- Ověřte, že všechna připojení nejsou uvolněná a fungují správně
- Zkuste použít jiný USB port na vašem počítači (Focus 200 vyžaduje a Port USB 3.0 pro záznam ve 4K)
- Odstraňte všechna zprostředkující zařízení, jako jsou rozbočovače USB, prodlužovací kabely nebo přepínače

V krabici

- 1x webová kamera WyreStorm Focus
- 1x Ochranný kryt
- 1x kabel USB-C na USB-A 3.0 (pouze Focus 200/210)

Informace o záruce

Společnost WyreStorm Technologies LLC zaručuje, že její produkty budou bez vad materiálu a zpracování při běžném používání po dobu

po dobu pěti (2) let od data nákupu. Další podrobnosti o našich omezených najdete na stránce Product Warranty na [wyrestorm.com](https://www.wyrestorm.com)

Záruka na produkt.

